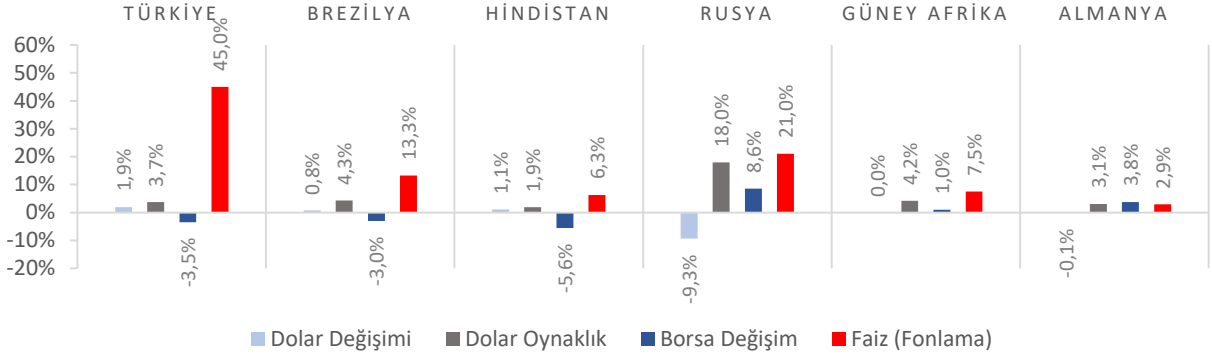


Dünya Piyasaları Son 4 Hafta

İhracat
(Milyar \$)
Ocak 2025

21,2

Ocak 2024: 20,0

Ekonomik Güven
Endeksi
Şubat 2025

99,2

Şubat 2024: 99,2

Reel Kesim Güven
Endeksi
Şubat 2025

102,4

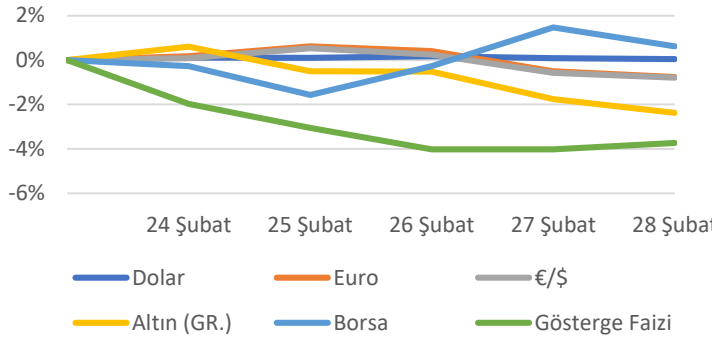
Şubat 2024: 101,5

İmalat Sanayi Kapasite
Kullanım Oranı
Şubat 2025

%74,5

Şubat 2024: %76,4

Türkiye Piyasaları-Haftalık Değişim

İthalat
(Milyar \$)
Ocak 2025

28,7

Ocak 2024: 26,2

Hizmet Sektörü
Güven Endeksi
Şubat 2025

114,2

Şubat 2024: 118,6

Perakende Ticaret
Sektörü Güven Endeksi
Şubat 2025

116,3

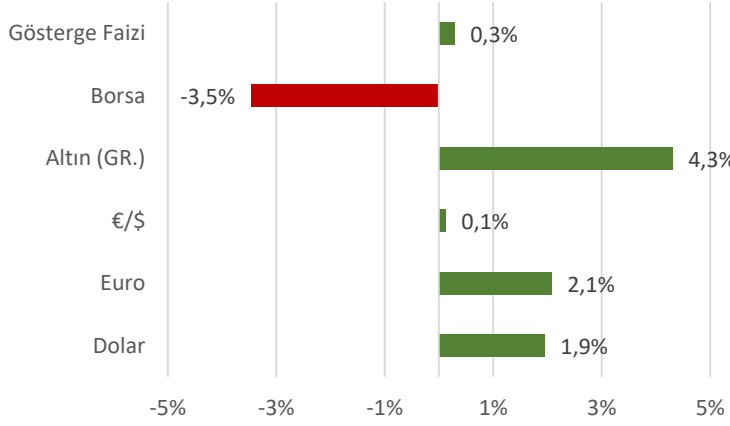
Şubat 2024: 114,5

İnşaat Sektörü
Güven Endeksi
Şubat 2025

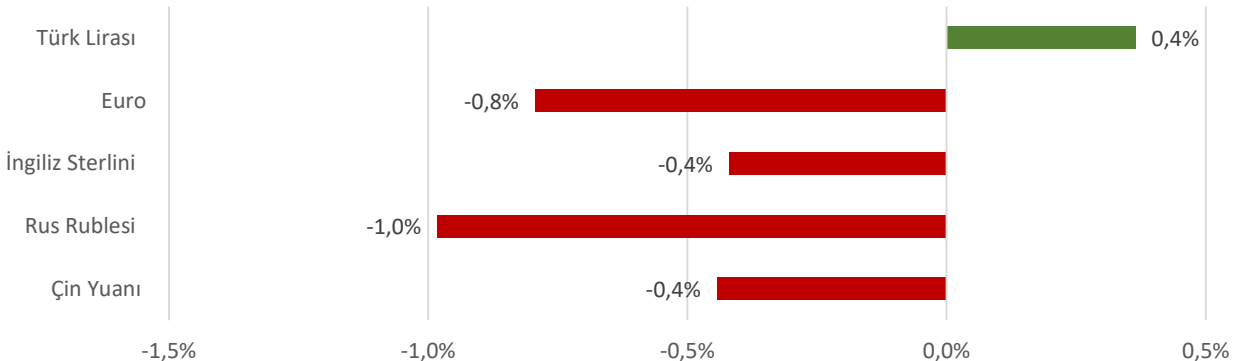
89,3

Şubat 2024: 91,8

Türkiye Piyasaları-Son 4 Haftalık Değişim



Para Birimlerinin ABD Doları'na Karşı Haftalık Değişimi



Ekonomide bu hafta ne oldu?

Yurtiçinde 2024 yılı büyüme rakamları, yurtdışında ise Euro Bölgesi'nde açıklanan tüketici fiyat endeksi konuşuldu.

Yurt İçi Gelişmeler

- Gayrisafi Yurt İçi Hasıla (GSYH) 2024 yılında %3,2 arttı. GSYH'yi oluşturan faaliyetler incelendiğinde; 2024 yılında bir önceki yıla göre zincirlenmiş hacim endeksi olarak; inşaat sektörü toplam katma değeri %9,3, ürün üzerindeki vergiler eksi sübvansiyonlar %7,7, finans ve sigorta faaliyetleri %4,9, tarım %3,9, bilgi ve iletişim faaliyetleri %3,4, hizmetler %3,1, gayrimenkul faaliyetleri %2,4, kamu yönetimi, eğitim, insan sağlığı ve sosyal hizmet faaliyetleri %1,8, mesleki, idari ve destek hizmet faaliyetleri %1,4, diğer hizmet faaliyetleri %1,2 ve sanayi %0,5 arttı. Kişi başına GSYH 2024 yılında cari fiyatlarla 507 bin 615 TL, ABD doları cinsinden 15 bin 463 olarak hesaplandı.
- Ocak ayında 15 ve üzeri yaşta olanlarda işsiz sayısı bir önceki aya göre 25 bin kişi azalarak 3 milyon 2 bin kişi oldu. İşsizlik oranı 15 ve üzeri yaşta olanlarda 0,1 puan azalışla %8,4, genç nüfusta (15-24 yaş grubu) ise 0,8 puan azalışla %14,9 oldu.
- Ocak ayında ihracat bir önceki yılın aynı ayına göre %5,8 artarak 21 milyar 165 milyon \$, ithalat %9,6 artarak 28 milyar 703 milyon \$ oldu. Dış ticaret açığı ise %21,9 artışla 7 milyar 538 milyon \$'a yükseldi.
- Şubat ayında Ekonomik Güven Endeksi, bir önceki aya göre %0,5 azalarak 99,2 seviyesinde gerçekleşti.
- Şubat ayında mevsim etkilerinden arındırılmış Hizmet Sektörü Güven Endeksi bir önceki aya kıyasla %1,9 azalışla 114,2, Perakende Ticaret Güven Endeksi %1,6 artışla 116,3 ve İnşaat Sektörü Güven Endeksi %2,7 azalışla 89,3 seviyesinde gerçekleşti.
- Şubat ayında mevsimsellikten arındırılmış Reel Kesim Güven Endeksi (RKGE-MA), bir önceki aya göre 0,2 puan artarak 102,8 seviyesinde gerçekleşti. Son üç aydaki toplam sipariş miktarı, mevcut toplam sipariş miktarı, genel gidişat ve gelecek üç aydaki toplam istihdama ilişkin değerlendirmeler endeksi artış yönünde etkilemiştir. Mevsimsel etkilerden arındırılmamış Reel Kesim Güven Endeksi (RKGE) ise bir önceki aya göre 1,5 puan artarak 102,4 seviyesinde gerçekleşti.
- Şubat ayında imalat sanayi genelinde mevsimsel etkilerden arındırılmış Kapasite Kullanım Oranı, bir önceki aya göre 0,1 puan artışla %74,9, mevsimsel etkilerden arındırılmamış Kapasite Kullanım Oranı bir önceki aya göre 0,1 puan azalışla %74,5 seviyesinde gerçekleşti.
- Ocak ayında Hizmet Üretici Fiyat Endeksi (H-ÜFE) yıllık %40,44 arttı, aylık %8,58 arttı. Bir önceki yılın aynı ayına göre, ulaştırma ve depolama hizmetlerinde %31,01 artış, konaklama ve yiyecek hizmetlerinde %47,99 artış, bilgi ve iletişim hizmetlerinde %49,96 artış, gayrimenkul hizmetlerinde %36,28 artış, mesleki, bilimsel ve teknik hizmetlerde %51,73 artış, idari ve destek hizmetlerde %48,45 artış gerçekleşti.

Yurt Dışı Gelişmeler

- Euro Bölgesi'nde Tüketici Fiyat Endeksi (TÜFE) Ocak ayı nihai verisi öncü verilerle paralel olarak aylık bazda %0,3 azalırken, yıllık bazda %2,5 arttı.
- ABD'de gayri safi yurtiçi hasıla 2024 yılı son çeyreğinde çeyreklik bazda beklentilere paralel şekilde %2,3 arttı.
- ABD'de Conference Board (CB) Tüketici Güven Endeksi, Şubat ayında 98,3 ile 102,7 olan beklentilerin altında gerçekleşti.
- ABD'de yeni konut satışları Ocak ayında 657 bin adet ile son üç ayın en düşük seviyesinde ve 679 bin adet olan piyasa beklentilerinin altında gerçekleşti.
- ABD'de geçtiğimiz hafta işsizlik haklarından yararlanma başvuruları 242 bin seviyesinde gerçekleşti. Piyasa beklentileri 222 bin olması yönündeydi.

03 Mart 2025 Pazartesi	04 Mart 2025 Salı	05 Mart 2025 Çarşamba	06 Mart 2025 Perşembe	07 Mart 2025 Cuma	08 Mart 2025 Cumartesi	09 Mart 2025 Pazar
Tüketici Fiyat Endeksi (TÜFE) Açıklanacak				TOBB Sanayi Kapasite Raporları Açıklanacak		