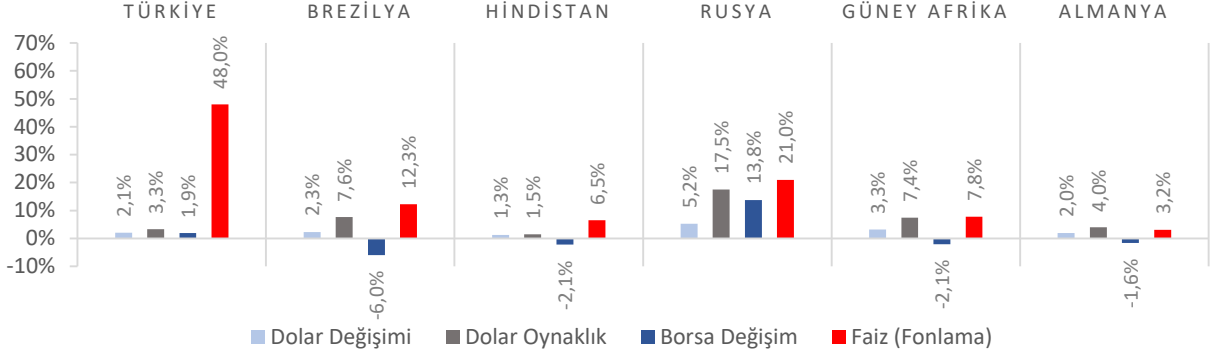


**Dünya Piyasaları Son 4 Hafta**

**İhracat**  
**(Milyar \$)**  
 Ocak-Kasım 2024

238,5

Ocak-Kasım 2023: 232,7

**Ekonomik Güven**  
**Endeksi**  
 Aralık 2024

98,8

Aralık 2023: 96,4

**Tüketici Fiyat Endeksi**  
**Değişimi**  
 Aralık 2024 (Yıllık)

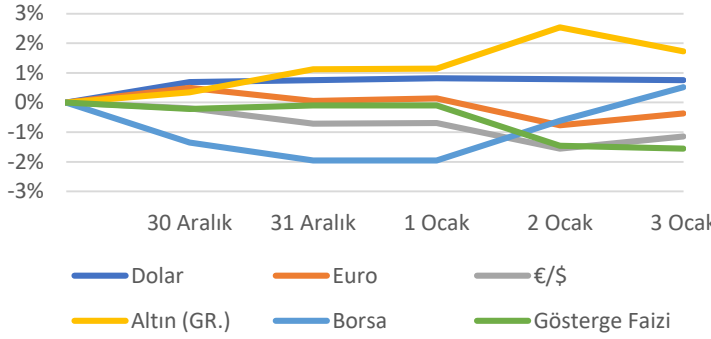
%44,38

Aralık 2023: %64,77

**Yurt İçi Üretici Fiyat**  
**Endeksi Değişimi**  
 Aralık 2024 (Yıllık)

%28,52

Aralık 2023: %44,22

**Türkiye Piyasaları-Haftalık Değişim**

**İthalat**  
**(Milyar \$)**  
 Ocak-Kasım 2024

311,8

Ocak-Kasım 2023: 332,9

**PMI**  
**Endeksi**  
 Aralık 2024

49,1

Aralık 2023: 47,4

**Tüketici Fiyat Endeksi**  
**Değişimi**  
 Aralık 2024 (Aylık)

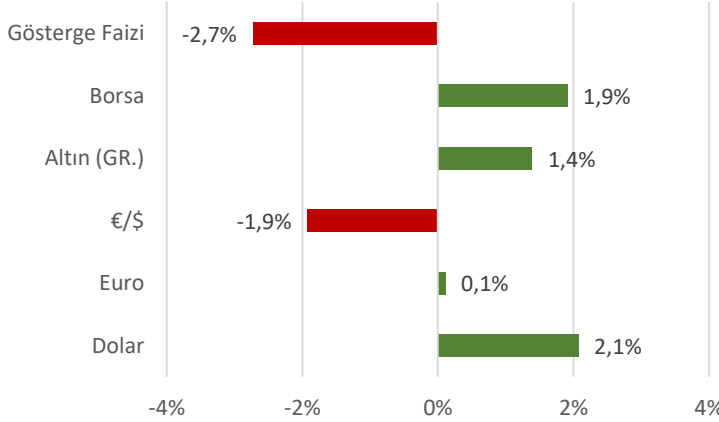
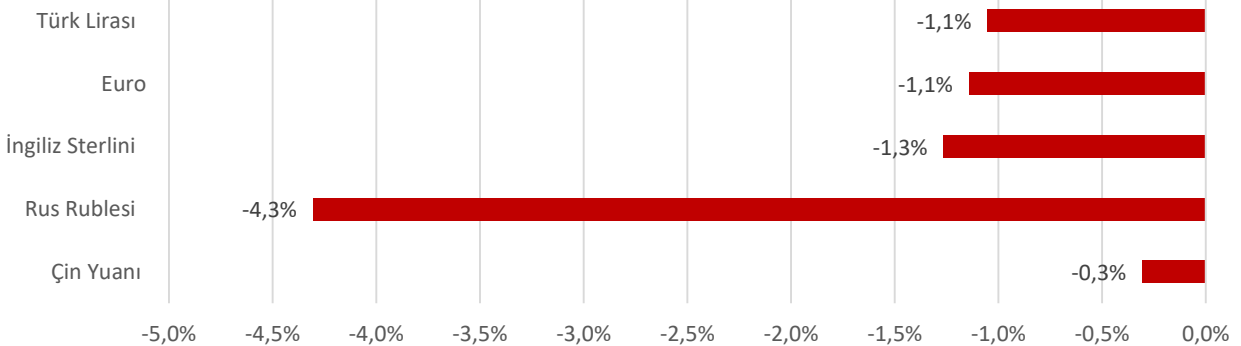
%1,03

Kasım 2024: %2,24

**Yurt İçi Üretici Fiyat**  
**Endeksi Değişimi**  
 Aralık 2024 (Aylık)

%0,40

Kasım 2024: %0,66

**Türkiye Piyasaları-Son 4 Haftalık Değişim**

**Para Birimlerinin ABD Doları'na Karşı Haftalık Değişimi**


## Ekonomide bu hafta ne oldu?

Yurtiçinde tüketici ve üretici fiyat endeksleri, yurtdışında Euro Bölgesi ve ABD’de gerçekleşen PMI verileri konuşuldu.

### Yurt İçi Gelişmeler

- Kasım ayında ihracat bir önceki yılın aynı ayına göre %3,1 azalarak 22 milyar 289 milyon \$, ithalat %2,7 artarak 29 milyar 748 milyon \$ oldu. Dış ticaret açığı ise %24,9 artışla 7 milyar 459 milyon \$’a yükseldi.
- Aralık ayında Ekonomik Güven Endeksi, bir önceki aya göre %1,8 artarak 98,8 seviyesinde gerçekleşti.
- Aralık ayında İmalat Satın Alma Müdürleri Endeksi (PMI) 49,1’e yükselerek imalat sektöründeki yavaşlamanın son 8 ayın en düşük oranında ve çok ılımlı düzeyde gerçekleştiğine işaret etti.
- Aralık ayında Tüketici Fiyat Endeksi (TÜFE) bir önceki aya göre %1,03, bir önceki yılın aynı ayına göre %44,38 arttı. Yıllık artışın yüksek olduğu ana grup, %91,64 ile eğitim oldu. Bir önceki aya göre artışın en yüksek olduğu ana grup ise %2,78 ile ev eşyası oldu.
- Aralık ayında Yurt İçi Üretici Fiyat Endeksi (Yi-ÜFE) bir önceki aya göre %0,4, bir önceki yılın aynı ayına göre %28,52 arttı. İmalat sektöründe Yurt İçi Üretici Fiyat Endeksi yıllık %30,02, aylık %1 arttı.
- Kasım ayında Hizmet Üretici Fiyat Endeksi (H-ÜFE) bir önceki yılın aynı ayına göre %53,44 arttı, bir önceki aya göre %0,76 azaldı. Bir önceki yılın aynı ayına göre, ulaştırma ve depolama hizmetlerinde %47,1, konaklama ve yiyecek hizmetlerinde %55,2, bilgi ve iletişim hizmetlerinde %64,72, gayrimenkul hizmetlerinde %52,2, mesleki, bilimsel ve teknik hizmetlerde %63,31 ve idari ve destek hizmetlerde %56,81 artış gerçekleşti.

### Yurt Dışı Gelişmeler

- Euro Bölgesi’nde İmalat Satın Alma Müdürleri Endeksi (PMI) Aralık ayı nihai verisi 0,1 puan aşağı yönlü revize edilerek 45,1 olarak açıklandı.
- ABD’de Üretim Satın Alma Müdürleri Endeksi (PMI) Aralık ayı nihai verisi 49,4 seviyesine gerileyerek eşik değerinin altında gerçekleşti. Piyasa beklentileri 48,3 olması yönündeydi.
- ABD’de ISM İmalat Satın Alma Müdürleri Endeksi (PMI) Aralık ayında bir önceki aya kıyasla 0,9 puan artışla 49,3 seviyesinde gerçekleşti.
- ABD’de geçtiğimiz hafta işsizlik haklarından yararlanma başvuruları 211 bin seviyesinde gerçekleşti. Piyasa beklentileri 222 bin olması yönündeydi.

06 Ocak 2025  
Pazartesi

07 Ocak 2025  
Salı

08 Ocak 2025  
Çarşamba

09 Ocak 2025  
Perşembe

10 Ocak 2025  
Cuma

11 Ocak 2025  
Cumartesi

12 Ocak 2025  
Pazar

TOBB Sanayi  
Kapasite Raporları  
Açıklanacak

İşgücü  
İstatistikleri  
Açıklanacak